



T.C. İSTANBUL
ŞİŞLİ
MESLEK
YÜKSEKOKULU

İstanbul Şişli Meslek Yüksek Okulu
MİCROSOFT TEAMS KULLANIM KILAVUZU

www.sisli.edu.tr



sislimyo



sislimyo



sislimyotercih

Değerli İstanbul Şişli Meslek Yüksekokulu Öğrencileri;

Aşağıda Uzaktan Eğitim Platformu üzerinde derslerinizi nasıl takip edebileceğiniz ve senkron derslere nasıl erişim sağlayabileceğiniz kapsamında bilgiler yer almaktadır.

1-Anasayfamızın duyurular kısmında bulunan 'Online Ders Platformu' (<https://www.sisli.edu.tr/paylasim/2020-2021-egitim-ogretim-yili-online-ders-platformu-hesap-bilgileri-hk/>) duyurusundan sorgulama yaparak öğrenci kullanıcı adınızı ve şifrenizi alınız.

Microsoft Teams E-Posta ve Şifre Sorgulama Ekranı

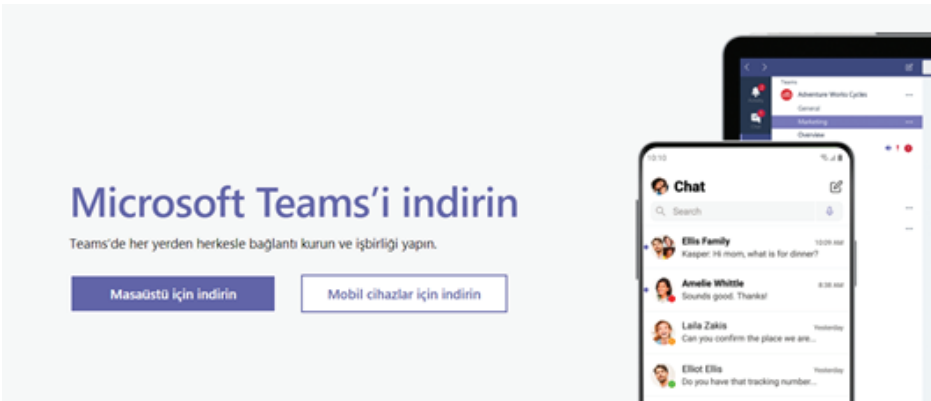
Tc Kimlik No:

Öğrenci No:

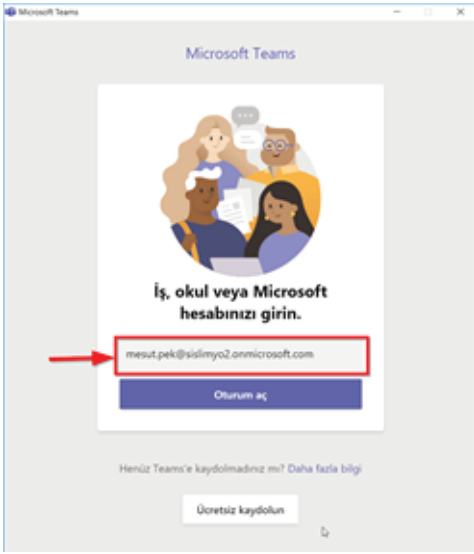
Sorgula

**Kadı ve şifre bilgisini kimseye paylaşmayınız.

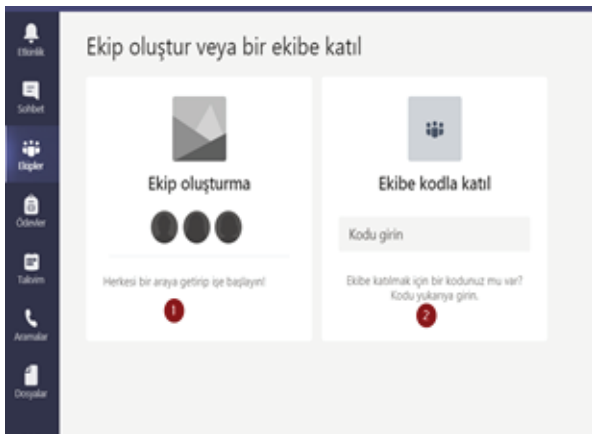
2-Microsoft Teams yazılımı bilgisayarınızda yüklü değilse aşağıdaki bağlantıya tıklayarak indirebilirsiniz. İndirme bağlantısı: <https://www.microsoft.com/tr-tr/microsoft-365/microsoft-teams/download-app>



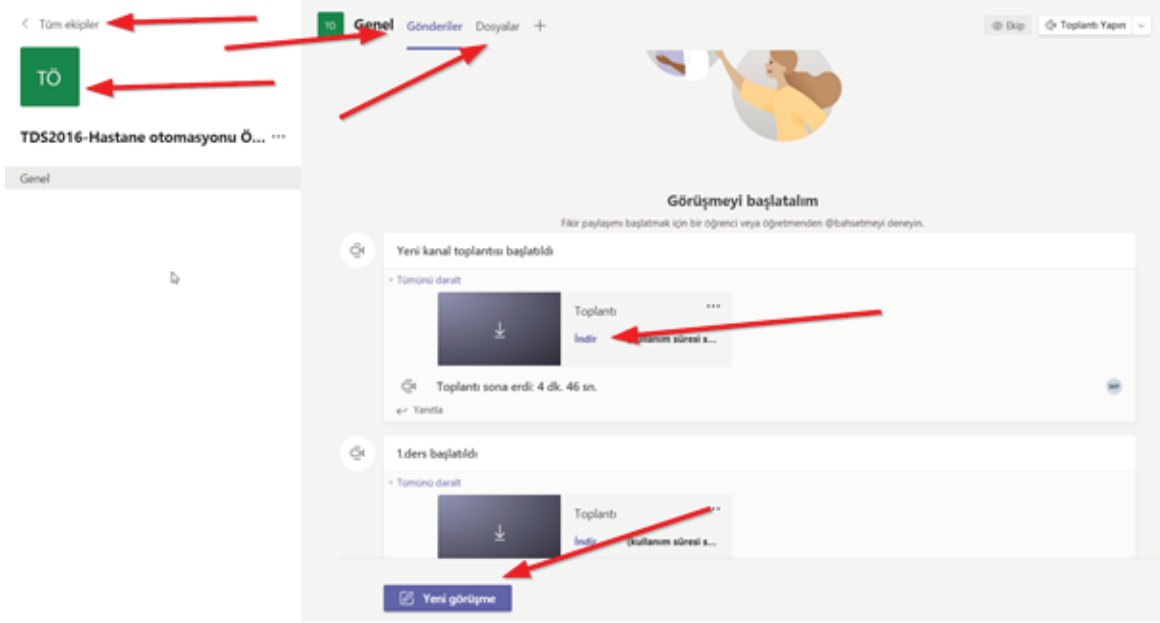
3-Programı indirip çalıştırınız. Programı çalıştırdıktan sonra ileri seçeneğine tıklayarak kurulumunu yapınız. Kurulum bittikten sonra masaüstünde bulunan kısayol'dan programı çalıştırınız. Programı açtıktan sonra size gönderilen e-posta ve şifre ile giriş yapınız.



4-Giriş yaptıktan sonra “Ekibe Kodla Katıl” seçeneğine tıklayınız ve size OİS üzerinden ilgili akademisyenin gelen kutunuza göndermiş olduğu kodları ekleyiniz.



5-Derse katıldıktan sonra “Tüm Ekipler” seçeneğinde katıldığınız dersleri görebilirsiniz. Genel sekmesinde bulunan gönderiler(mesajları ve ders kayıtları) ve dosyaları görüntüleyebilirsiniz. Eğer derse katılmadıysanız veya tekrar izlemek isterseniz indir seçeneğine tıklayıp indirebilirsiniz. Eğer soru sormak isterseniz yeni görüşme seçeneğine tıklayabilirsiniz.



6-Olası teknik sorunlarda (şifre unutma, hesap sıfırlama vb...) bimdestek@sisli.edu.tr adresine mail atarak (öğrenci numaranız ve T.C. kimlik numaranız ile) destek alabilirsiniz.

7- Ders programınıza :

<https://www.sisli.edu.tr/paylasim/2020-2021-egitim-ogretim-yili-guz-yariyili-ders-programi/> bu linkten erişim sağlayabilirsiniz.

8- Öğrenci İşleri Sisteminize (OİS) ois.sisli.edu.tr adresinden, kullanıcı adınıza öğrenci numaranızı, şifrenize T.C. kimlik numaranızı yazarak giriş sağlayabilirsiniz.



9- Ders kodlarına OİS anasayfanızda bulunan 'Gelen Kutusu' sekmesine tıklayarak ulaşabilirsiniz.

10- Sormak istediğiniz sorular için sisli.edu.tr adresinde bulunan 0542 334 7868 numaralı whatsapp hattımızdan bizlerle hızlı iletişim kurabilirsiniz.

